


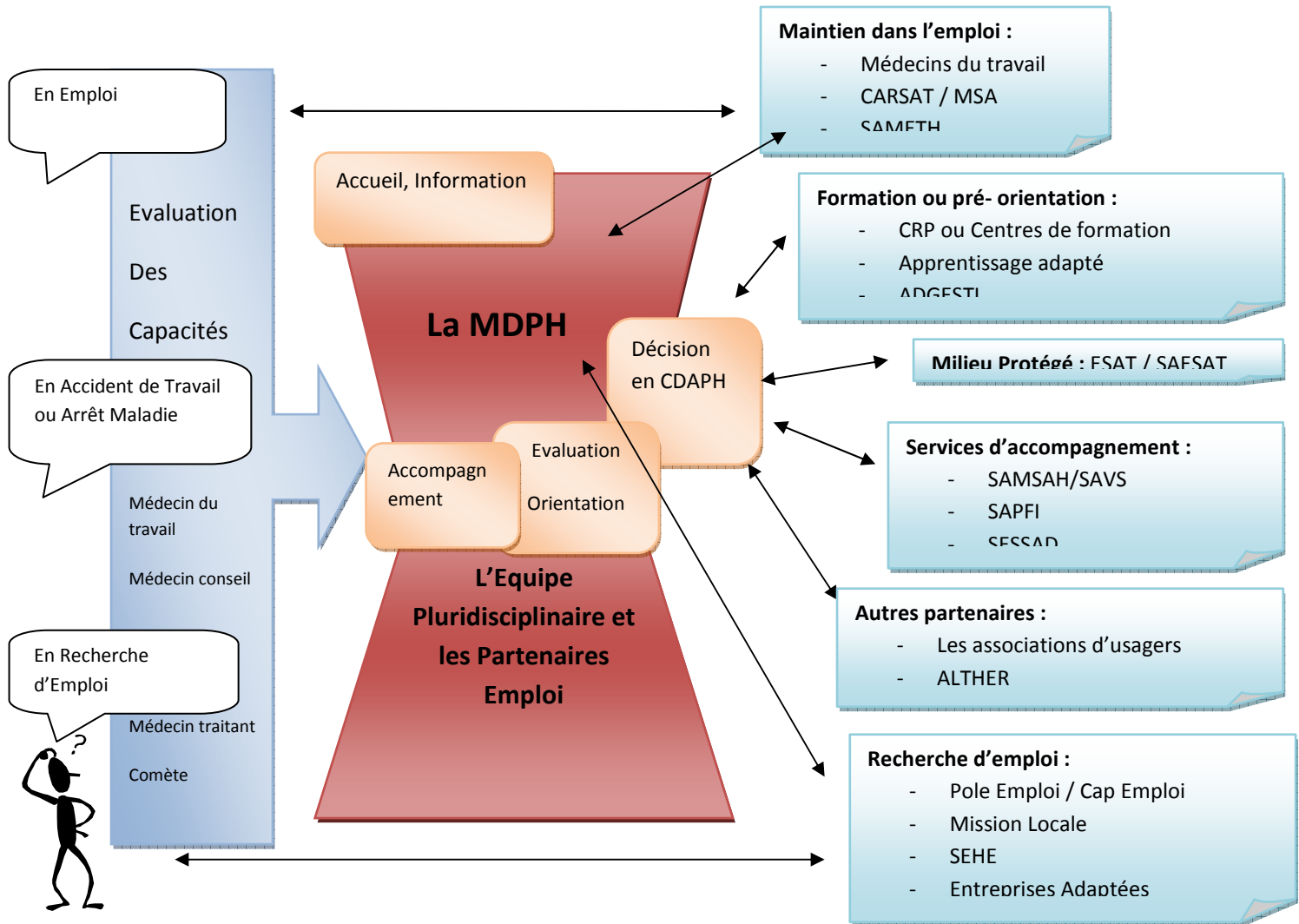
Les acteurs de l'insertion professionnelle

Public handicapé



Dispositifs en Sarthe





Sommaire

1. La MDPH.....

2. Les Partenaires

- 2.1. Les associationsp.
- 2.2. ADGESTI.....
- 2.4. ALTHER.....
- 2.5. Apprentissage Adapté.....
- 2.6. Cap Emploi.....
- 2.7. COMETE France.....
- 2.8. CARSAT.....
- 2.9. Le CRRP Sablé.....
- 2.10. Le CRP de l'ADAPT
- 2.11. La Mission Locale.....
- 2.12. La MSA.....
- 2.13. Pole emploi
- 2.14. Le SAMETH.....
- 2.15. La Santé du travail 72.....
- 2.16. Le SAPFI.....
- 2.17. Service Emploi Handicap Entreprises
- 2.18. Les SESSAD et les Conseillers d'éducation....

3. L'orientation Entreprise Adaptée.....

4. L'orientation ESAT.....

Acteurs	Personne en emploi			En Accident ou Arrêt de travail			Demandeur d'emploi			Entreprise adaptée	ESAT
	accueil, information et accompagnement	évaluation et orientation/formation	accueil, information et accompagnement	accueil, information et accompagnement	accueil, information et accompagnement	insertion professionnelle	accueil et information et accompagnement	évaluation et orientation/formation	insertion professionnelle		
MDPH	X	X	X	X	X		X	X		X	X
Associations											
Adgesti											
AGEFIPH											
ALTHER											
Apprentissage				X	X	X	X	X	X		
Cap Emploi											
Comète											
CARSAT											
CRP											
Mission Locale											
MSA	X			X			X				
Pôle Emploi											
SAMETH											
Santé au travail											
SAPFI											
SEHE	X			X	X	X	X	X	X	X	
SESSAD											
CPE											

11 rue de Pied Sec 72 000 LE MANS
Mme ARNOU - Directrice
Céline FROGER – Référent Insertion Professionnelle
celine.froger@cg72.fr et 02.43.54.55.06

Mission de la structure

« La Maison Départementale des Personnes Handicapées exerce une mission d'accueil, d'information, d'accompagnement, d'orientation et de conseil des personnes handicapées et de leur famille ainsi que de sensibilisation aux handicaps ».

Public accueilli

Toute personne, résidant en Sarthe, souhaitant une information et/ou une prestation

Organisation interne

40 Professionnels :

- Une équipe de direction
- Un pôle accueil,
- Un pôle secrétariat
- Un pôle instruction (enfants et adultes)
- Une équipe pluridisciplinaire (médecins, infirmières, psychologue, ergothérapeutes, assistants de service social, Référent Insertion Professionnelle, coordinateurs enfants, et service social CRAM dans le cadre d'une convention)

Plusieurs prestations :

- Reconnaissance de la Qualité de Travailleur Handicapé (RQTH)
- Orientation, Reclassement Professionnel (ORP)
- Allocation d'Education pour l'Enfant Handicapé AEEH,

- Allocation Adulte Handicapé (AAH) et Complément de Ressources (CPR)
- Cartes : Invalidité (CI), Priorité (CP) et stationnement (CS),
- Prestations de compensation du Handicap (PCH),
- Orientation vers les établissements ou services médico-sociaux

Des conventions de partenariat avec :

- CRRP Sablé et FAGERH
- CRP l'ADAPT
- L'ADGESTI
- Service Public de l'Emploi (SPE)
- L'Education Nationale
- L'Université du Maine
- L'Enseignement Privé
- La CARSAT
- La MSA (Fonds de Compensation)
-

Offre de service et Prestations proposées

- ☛ Enregistrement du formulaire de demande(s) CERFA
- ☛ Etude du dossier par l'équipe pluri-disciplinaire
- ☛ Proposition de décision pour validation à la Commission des Droits et de l'Autonomie (CDA) et notification au bénéficiaire

Les associations partenaires (emploi)

L'ADAPEI

19 rue de la Calandre - 72 021 LE MANS Cedex 2

02.43.14.30.70

www.adapei72.asso.fr

ADIMC Association Départementale des Infirmes Moteurs

Cérébraux

13 rue de Torcé 72100 LE MANS

02.43.24.88.28

L'AFPA 72

185 Bis Rue Henri Champion - 72100 Le Mans

02 43 50 18 70

AIPSS

2 rue du Ribay - 72000 LE MANS

02.43.47.05.80

ANAIS

32 rue Eiffel - BP 287 - 61008 Alençon cedex

02 33 80 83 50 - 02 33 28 61 32

www.anais.asso.fr

L'APAPJH Association pour Adultes et Jeunes Handicapés

13 Impasse Armand Saffray - 72 000 LE MANS

02.43.24.75.08 – 02.43.24.75.48

www.apajh72.org

L'APEI

117 rue Saint Nicolas - 72 300 SABLE SUR SARTHE

02.43.92.06.07

APF Association des Paralysés de France

37 Avenue Rostev sur le Don - 72 000 LE MANS

02.43.28.68.46

AVH Association au service des aveugles et Malvoyants

21 rue Auvray - 72000 LE MANS
02.43.24.20.13

DIRRECTE

11 Avenue René Laennec 72018 LEMANS Cedex 2
02.43.39.41.41

ERAS Consultant Mme SAIGNE

75 Avenue Bollée - 72 000 LE MANS
02.43.82.85.13
eras72@wanadoo.fr

La FNATH Association des accidentés de la vie

*Défense individuelle et collective des accidentés de la vie quelque soit
la nature du handicap- 3000 adhérents en Sarthe*
3 Bd Robert Jarry 72000 LE MANS
02.43.28.32.60 – 02.43.28.25.84
FNATH.72@wanadoo.fr

Via Formation

ZAC du Ribay Boulevard Leprince Ringuet - 72000 Le Mans
02 43 75 65 85 - 02 43 78 24 42

Re Travailler

72 Bd Marie et Alexandre OYON - 72000 Le Mans
02.43.84.88.09

UNAFAM

187 rue Nationale - 72000 Le Mans
tél: 02 43 40 44 53
www.unafam.org

3.3. l'ADGESTI

**21 Rue Albert Einstein
72650 La Chapelle Saint Aubin
Mr Mahé – Directeur / direction@adgesti.fr
02.43.24.22.48**

Mission de la structure

L'ADGESTI participe à la réhabilitation de personnes handicapées par suite de troubles psychiques.

Public accueilli

Personnes présentant une fragilité psychologique ou un handicap d'origine psychique.

Organisation interne

Section engagée dans quatre directions :

- Insertion par l'emploi
- Insertion par l'habitat
- Insertion par la formation et la culture
- Prévention et Accès aux soins

Offre de service et Prestations proposées

Décrite dans la plaquette et par rapport à l'emploi, notamment :

- Service d'évaluation (préfiguration de l'ESEHP : Equipe Spécialisée d'Evaluation du Handicap Psychique)

- Prestation Ponctuelle Spécifique
 - PPS 1 : évaluation des freins à l'emploi
 - PPS 2 : évaluation des capacités dans le cadre du projet professionnel.
 - PPS3 : suivi professionnel
 - PPS4 : appui/conseil au prescripteur
- ESAT spécifique handicaps psychiques
- SA ESAT spécifique handicaps psychiques
- Action de remobilisation et de préparation à l'insertion professionnelle (service formation)
- Action d'insertion socio-professionnelle auprès de personnes sous main de justice
- Service d'Accompagnement Médico-Social pour Adultes Handicapés.

**34 Quai Magellan BP 23211
44 032 NANTES Cedex 1
pays-loire@agefiph.asso.fr
Linda FUSCO 02.4048.94.45**

Mission de la structure

L'AGEFIPH est une association avec mission de service public qui s'inscrit dans le cadre d'une convention signée avec l'Etat. Elle est aujourd'hui un acteur central de l'emploi des personnes handicapées dans les entreprises du secteur privé.

Elle gère les contributions financières versées par les entreprises de vingt salariés et plus soumis à l'obligation d'emploi des personnes handicapées.

L'AGEFIPH poursuit 4 objectifs principaux :

- Améliorer l'accès à l'emploi des travailleurs handicapés
- Aider les entreprises à recruter et à conserver leurs salariés handicapés
- Approfondir la connaissance de la population active handicapée

Public accueilli

Toute personne bénéficiant du statut de personne handicapée, dans l'emploi ou en recherche d'emploi, peut solliciter l'Agefiph.

La personne doit résider et exercer une activité professionnelle en France (métropole et DOM) et être dans l'une des situations suivantes : demandeur d'emploi, salarié, stagiaire de la formation professionnelle, créateur d'entreprise ou travailleur indépendant, étudiant en stage en entreprise

Le statut de personne handicapée est défini par l'article L5212-13 du code du travail. Il concerne principalement

- Les travailleurs reconnus handicapés par la commission des droits et de l'autonomie des personnes handicapées (CDAPH, ex Cotorep),

- Les victimes d'accident du travail ou de maladie professionnelle ayant une incapacité permanente d'au moins 10 %, titulaires d'une rente au titre d'un régime de protection sociale obligatoire,
- Les titulaires d'une pension d'invalidité à condition que cette invalidité réduise au moins des deux tiers leur capacité de travail ou de gain,
- Les anciens militaires et assimilés, titulaires d'une pension d'invalidité,
- Les sapeurs pompiers volontaires, titulaires d'une allocation ou d'une rente d'invalidité attribuée en cas d'accident survenu ou de maladie contractée en service,
- Les titulaires de la carte d'invalidité,
- Les titulaires de l'allocation adulte handicapé.

Organisation interne

Le Conseil d'Administration (partenaires sociaux, personnes handicapées...) définissent la stratégie de la politique d'intervention. Cinq directeurs territoriaux déclinent, coordonnent les décisions et relaient les besoins exprimés par les délégués régionaux et responsables d'antenne afin d'améliorer continuellement le service rendu aux entreprises et aux personnes handicapées.

Au travers de nombreuses conventions de partenariat, l'AGEFIPH se situe au cœur d'un réseau d'acteur agissant pour l'emploi des personnes handicapées.

Offre de service et Prestations proposées

Pour Compenser son handicap : Aides techniques et humaines, mobilité

Pour construire son projet professionnel : Formation professionnelle, bilan de compétences et d'orientation professionnelle

Pour se former : Formation des demandeurs d'emploi, formation NTIC

Pour conserver son emploi : Le SAMETH

Pour accéder à l'emploi : Prime à l'insertion, Contrat de professionnalisation, apprentissage, formation NTIC

Pour créer ou reprendre une entreprise

http://www.agefiph.fr/index.php?nav1=entreprises&nav2=toutes_aides

Partenaire-service de l'AGEFIPH sur les départements 72 et 53

1-5 rue Voltaire 72000 LE MANS

02 43 14 11 73 - 06 11 18 54 96

Chargé de mission : Bernard PERRIER

b.perrier-alther53-72@manpower.fr

Mission de la structure

Informier l'entreprise sur l'obligation d'emploi de personnes handicapées

Offre de service et Prestations proposées

- le service INFORMATION

son principe: mettre à la disposition des entreprises les informations relatives à l'emploi des personnes handicapées (et plus généralement sur la loi du 11 février 2005) et leur présenter les acteurs et les aides susceptibles de leur être utiles dans leurs démarches en faveur de l'emploi

Bénéficiaires: toute entreprise de droit privé et en particulier les nouvellement contributantes à l'agefiph

- le service ACCOMPAGNEMENT

son principe: aider les entreprises à remplir leur obligation d'emploi au moyen d'un diagnostic in situ permettant d'identifier des actions réalisables et accompagner leur mise en œuvre.

bénéficiaires: les entreprises de droit privé nouvellement contributantes à l'agefiph et celles de 20 à 250 salariés qui en feraient la demande.

- le service MOBILISATION

son principe: identifier dans les entreprises les possibilités d'accueil de bénéficiaires de l'obligation d'emploi (contrats en alternance et stages) et les accompagner dans leur concrétisation.

bénéficiaires: toute entreprise de droit privé y compris les entreprises sous accord agréé

L'Apprentissage adapté

Coordonnatrice Départementale : Nathalie VAVASSEUR 02 43 40 60 54

CFA support pour la Sarthe : Groupe CCI Formation

132 rue Henri Champion 72100 LE MANS

Mission de la structure

Contribuer à développer l'insertion professionnelle des personnes handicapées en milieu ordinaire de travail et de formation via un contrat d'apprentissage.

Public accueilli

Personne handicapée (+ et - de 26 ans) bénéficiaire de l'obligation d'emploi (Reconnue travailleur handicapé ou titulaire de la Carte d'Invalidité ou bénéficiaire de l'Allocation Adulte Handicapé).

Organisation interne

Les pilotes Régionaux : Le Conseil Régional Pays de la Loire et l'AGEFIPH.

La démarche dénommée «accueil des apprentis reconnus travailleurs handicapés en milieu ordinaire de formation», repose sur le principe d'accès de droit commun pour les apprentis handicapés, dans tous les CFA de la Région (53 au 31/12/2009).

Un « Centre de Formation d'Apprentis support » par département.

Il désigne un « coordonnateur départemental » qui est chargé de créer une dynamique à l'échelon départemental et d'assurer le fonctionnement et la promotion du dispositif. Il est l'interlocuteur privilégié des référents handicap.

Chaque CFA ou site de formation en apprentissage de la Région est un établissement d'accueil potentiel. Il nomme un « référent handicap » :

Celui ci est l'interlocuteur privilégié des apprentis handicapés et de leurs familles ainsi que des équipes pédagogiques pour la prise en compte de la problématique de l'apprenti au niveau du CFA et de l'entreprise.

(Date de début, durée de formation, rythme d'alternance...variables selon les CFA et les diplômes préparés).

Offre de service et Prestations proposées

Des adaptations, des aménagements, des soutiens, des accompagnements, des aides sont envisageables en réponse aux besoins spécifiques de l'apprenti.

11, rue de Pied Sec - 72100 LE MANS
Tél : 02 43 50 07 80 - Fax : 02 43 50 07 81
sce @capemploi72.fr
Directeur : Wilfrid GRISON
Adjointe de direction : Catherine LEROY

Mission de la structure

L'information, le conseil et l'accompagnement des personnes handicapées en vue d'une insertion professionnelle durable en milieu ordinaire de travail

L'information et la mobilisation des employeurs sur l'emploi des personnes handicapées

Public accueilli

Au titre des services rendus aux personnes :

Les personnes bénéficiaires de la loi du 11 février 2005 dans une démarche active d'accès ou de retour à l'emploi en milieu ordinaire de travail, ayant besoin, au regard de leur handicap, d'un accompagnement spécialisé de leur parcours d'insertion professionnelle.

Au titre des services rendus aux employeurs :

Les employeurs privés ou publics quel que soit leur effectif

Organisation interne

12 professionnels

Notre organisation permet le déploiement de notre offre de services sur l'ensemble du département et assure des interventions de conseillers, auprès des personnes et des employeurs, sur les tous les bassins d'emploi.

Offre de service et Prestations proposées

Services aux personnes :

- évaluation et diagnostic
- élaboration et/ou validation d'un projet professionnel
- accès à la formation
- appui à l'accès à l'emploi

Services aux employeurs :

- information sur l'emploi des personnes handicapées
- sensibilisation de l'employeur et des équipes de travail
- conseil pour la préparation et le recrutement
- aide au recrutement de personnes handicapées

Services communs :

- mobilisation des appuis pour la compensation du handicap
- suivi du salarié en emploi

Service d'Insertion Professionnelle et d'Ergonomie COMETE
Centre de l'ARCHE 1, Boulevard de MAULE, 72650 Saint- Saturnin
Tél : 02.43.51.72.76 courriel : comete@ch-arche.fr
Mme Elisabeth MALARD, ingénieure ergonome/coordinatrice
Courriel : e.malard@ch-arche.fr ou comete@ch-arche.fr





Mission de la structure

Notre mission est la mise en œuvre de la Démarche Précoce d'Insertion Socio-Professionnelle (DPI) pour faciliter l'intégration sociale et professionnelle des personnes en situation de handicap dès la phase active de soins au centre de l'Arche.

Pour cela nous conjuguons étroitement, dès l'hospitalisation, rééducation fonctionnelle et réadaptation sociale et professionnelle. Nous développons une approche globale de la personne en situation de handicap, favorisant sa réintégration sociale et professionnelle dans son milieu de vie.

Nous travaillons avec la participation active et volontaire de la personne et en étroite collaboration avec tous les acteurs impliqués dans le processus d'insertion de la personne. Acteurs qui sont à l'intérieur (équipes médicales, paramédicales et sociales) et à l'extérieur de l'établissement de soins (médecins de santé au travail, de l'assurance maladie, services sociaux, MDPH, Cap Emploi, Pôle emploi, entreprise, CRP, organisme de formation, SAMETH...).

Public accueilli

-  Tous les patients hospitalisés au centre de l'Arche
-  en âge de travailler (16 à 65 ans)
-  de 14 à 16 ans, si titulaire d'un contrat d'apprentissage ou de professionnalisation
-  ayant une problématique professionnelle liée à la survenue ou à l'aggravation d'une déficience.

Organisation interne/ Une équipe pluridisciplinaire :

- ✚ Une ingénieure ergonomiste/coordinatrice,
e.malard@ch-arche.fr
- ✚ Un psychosociologue,
- ✚ Une assistante sociale, arnould.julie@yahoo.fr
- ✚ Un médecin de médecine physique et de réadaptation,
nadine.lebastard@ch-arche.fr
- ✚ Une secrétaire, comete@ch-arche.fr

Offre de service et Prestations proposées

Sur prescription médicale, le SIPE COMETE France Arche prend en charge les personnes de façon précoce, globale et interdisciplinaire.

Un plan d'action clairement défini est suivi pour la mise en œuvre d'un projet personnalisé durable :

✚ Phase 1 : Accueil et évaluation de la demande

- La personne susceptible d'être en situation de handicap au travail est accueillie par l'équipe qui lui présente la DPI.
- La demande de la personne est évaluée en fonction de sa situation médicale, fonctionnelle, économique, scolaire et professionnelle.

✚ Phase 2 : Elaboration du projet d'insertion et évaluation de sa faisabilité

- Les acquis scolaires et professionnels sont évalués
- La qualité de l'environnement social inhérent à l'emploi est étudiée.
- Les situations de travail en entreprise sont analysées.
- Les dossiers administratifs et financiers sont constitués.
- Les partenaires du parcours d'insertion sont identifiés.
- Les mises en situation professionnelles, à l'intérieur et à l'extérieur de l'établissement de soins, permettent d'ajuster et de valider le projet.

✚ Phase 3 : Mise en œuvre du plan d'action

- Le projet d'insertion validé et accepté, le plan d'action est mis en œuvre pour concrétiser et finaliser l'accès/le maintien dans l'emploi, la reprise d'études ou de formation (suivi et déplacement sur site)

✚ Etape 4 : Suivi du plan d'action

- L'équipe suit pendant 2 ans le devenir des personnes qu'elle a insérées.

**Dispositif de Coordination Institutionnelle pour la
Prévention de la Désinsertion Professionnelle
Service Social CARSAT Pays de la Loire -
178 Avenue Bollée 72033 Le Mans Cedex 9
Valérie Mallier Responsable Pôle Employeur 3646
Sylvie Gasneray Responsable Départementale Adjointe Service Social
02.43.50.76.53
Hélène Delabrouille Médecin Conseil 02.43.40.76.93**

Objectifs du Réseau de l'assurance maladie dans la prévention de la désinsertion professionnelle

Détecter le plus précocément possible d'éventuelles difficultés à la reprise du travail en aidant les personnes à se maintenir dans leur poste, leur emploi, leur entreprise ou dans la dynamique de l'emploi.

- Le Service Médical : lors des contrôles d'arrêt de travail, lors du bilan médico-socio professionnel, les assurés présentant un risque de désinsertion professionnelle sont signalés au service social avec leur accord.
- Les Services Administratifs de la CPAM (Accueils, services maladie et AT/MP) : à l'occasion des contacts avec les assurés et sur la base des récapitulatifs d' IJ (assurés cumulant plus de 90 jours d'IJ versées).
- Le Service Social CARSAT Pays de la Loire: sur la base d'une offre collective systématique à tout assuré en arrêt de travail depuis plus de 90jours.

Aider les entreprises à prévenir le risque de désinsertion professionnelle en les accompagnant dans leur évaluation des risques et en les aidant dans la mise en œuvre d'actions correctives permettant d'améliorer les conditions de travail et de faciliter le maintien dans l'emploi de leurs salariés.

Public accueilli

- les assurés pris en charge en maladie ou en invalidité
- les assurés victimes d'un accident du travail, de trajet ou d'une maladie professionnelle
- les assurés handicapés tels que définis par l'article L 5212-13 du code du travail
- les assurés en voie de reconnaissance "travailleurs handicapés"

L'objectif de ce dispositif est de coordonner les actions des services de l'Assurance Maladie au travers de cellules internes de coordination.

Leur rôle est de faciliter la concertation entre les partenaires internes et externes, de présenter des situations plus complexes de maintien afin de créer des synergies, de dialoguer et d'agir avec les partenaires dans des conditions optimales.

Service Social CARSAT Pays de la Loire

Le Service Social est organisé en 5 territoires sur le département de 3 AS et d'une secrétaire référente; chaque AS est référent d'un domaine d'intervention : Accès aux soins, Prévention de la Désinsertion Professionnelle, Prévention de la Perte d'Autonomie.

Un accueil physique est assuré, chaque jour, par un AS au niveau de l'accueil de la CPAM de 08h30 à 17h

Réseau d'accueil de proximité sur 12 lieux de RDVs situés à 30kms maximums du domicile des assurés

Accueil téléphonique de 1er niveau par une secrétaire de 08h30 à 17h

Un 1er contact (au moins téléphonique) dans les 48h pour toute nouvelle demande d'intervention

Offre de service et Prestations proposées par le service social

L'intervention du service social doit permettre en collaboration avec les partenaires du maintien dans l'emploi, de prévenir les risques de rupture du contrat de travail ou d'éloignement du monde du travail en aidant le salarié à être acteur de son projet.

L'Offre de service sociale est portée auprès 2 publics :

- assurés en arrêt de travail depuis 90 jours invités à des réunions d'information collective proposées 2 fois par mois sur Le Mans et 1 fois par mois sur Sablé et 1 fois tous les 2 mois sur La Ferté Bernard
- assurés ayant un accord administratif et un avis favorable médical pour l'attribution d'une pension d'invalidité invités à 1 réunion d'information collective (1 fois par mois).

L'un des objectifs de ces réunions est de permettre aux assurés d'accéder à un 1er niveau d'information concernant l'environnement de l'arrêt de travail et les démarches à effectuer.

Systématiquement le thème du maintien dans l'emploi est présenté.

L'Offre de service différenciée:

L'accompagnement social individuel est proposé systématiquement à tout assuré signalé par les médecins conseils, les médecins du travail, la chargée d'insertion professionnelle de la MDPH (convention), les chargés de mission SAMETH ou tout autre partenaire, suite aux réunions d'informations collectives; ainsi qu'à la demande spontanée de l'assuré.

L'accompagnement collectif : Atelier Prév Emploi est proposé soit lors d'un accompagnement individuel, soit lors des réunions d'informations collectives.

Il se déroule sur 2 modules à 8 jours d'intervalle. Il permet une redynamisation et une implication dans une perspective de fin d'arrêt et de reprise de travail en s'appuyant sur la dynamique de groupe, l'assuré est acteur.

Le CRRP de Sablé-sur-Sarthe

Centre de Réadaptation et de Rééducation Professionnelle.
Chemin de Montreux. BP 167. 72303 Sablé sur Sarthe cedex.
Tel: 02 43 62 63 64. fax: 02 43 62 63 62 mail: info@crrp72.asso.fr
Directeur : Jean-Michel RAUX
Référente Evaluation-Orientation : Claudie CARRE

Mission de la structure

Contribuer à l'intégration professionnelle et sociale durable des travailleurs en situation de handicap à la suite d'un accident ou d'une maladie.

Trois leviers d'intervention :

- Evaluation / orientation
- Formation professionnelle
- Accompagnement médico-psycho-social

Public accueilli

Personnes reconnues « travailleur handicapé » (RQTH) bénéficiant d'une décision d'orientation de la CDAPH (ORP) vers un stage de préorientation ou vers une formation ciblée.

Agrément global pour 124 personnes.

Organisation interne

Un centre de préorientation

Un centre de formation (préparatoire et qualifiant)

Accompagnement personnalisé des parcours par une équipe interdisciplinaire (formateurs, médecins généralistes et spécialistes, psychologue du travail, psychologue clinicienne, infirmière, personnels socio-éducatifs)

Offre de service et Prestations proposées

- Stage de préorientation d'une durée pouvant aller jusqu'à 12 semaines.

Il permet :

- une évaluation approfondie et multidimensionnelle de la situation de handicap sous l'angle professionnel;
- l'élaboration, la vérification d'un projet d'insertion ou de réinsertion professionnelle compatible avec les capacités, motivations et les réalités socio-économiques.
- Une aide à la décision de la CDAPH en matière d'orientation professionnelle.

- Stages de formation préparatoire (Préparatoire générale personnalisée; préparatoires spécifiques tertiaires, électricité; optique; horticole)
- Stages de formations qualifiantes ou professionnalisantes :
 - ✓ Agent d'Intervention sur Distributeurs Automatiques (AIDA);
 - ✓ Agent d'Intervention sur Equipements Electroniques et Numériques (AIEEN);
 - ✓ Agent Administratif (AA);
 - ✓ Monteur Vendeur en Optique Lunetterie (MVOL);
 - ✓ Horticulture (production et paysage);
 - ✓ Métreur.

Modalités d'accès :

- Sur décision de la CDAPH.
- Sessions de pré-accueil en amont de l'admission

Pour plus d'information

Sur le CRRP de Sablé-sur-Sarthe - www.crrp72.com

Sur l'offre de prestation du réseau de réadaptation professionnelle (240 formations qualifiantes dans 14 secteurs d'activité - www.fagerh.fr

Le CRP de l'ADAPT

Centre de Pré-Orientation et Centre de Rééducation Professionnelle

1 Bld de Maule 72650 Saint Saturnin

Tél: 02.43.51.20.40 Fax: 02.43.25.68.06

Mail : info.saint.saturnin@ladapt.net Directeur : Eric CRISPIN

Adjointe de Direction/Responsable de Formation : Florence MOREAU

Mission de la structure

Participer à l'insertion sociale et professionnelle des personnes handicapées. 3 champs principaux d'intervention : Evaluation – Orientation - Formation.

Public accueilli

Toutes personnes bénéficiaires des lois de 1987/2005, sur décision d'orientation professionnelle de la CDAPH. Le recrutement peut être national. Agrément global 69 places sur des actions d'orientation et de formation professionnelle.

Capacité d'accueil de l'hébergement : 53 places

Organisation interne

Dans le respect des lois de 2002 et de 2005, tout stagiaire se voit proposer un parcours personnalisé et adapté en fonction de ses besoins et de ses capacités.

Une équipe de direction.

Une équipe pluridisciplinaire composée de formateurs, ergonomes, ergothérapeute, psychologue du travail, gouvernante, assistante sociale, chargée d'insertion, infirmier, médecin du travail, assistantes administratives.

Offre de service et Prestations proposées

Une Structure d'Evaluation

Dans le cadre d'un conventionnement avec l'AGEFIPH, réalisation de **Prestations Ponctuelles Spécifiques** pour des personnes en situation de handicap, en recherche d'emploi, en maladie professionnelle et pour

d'apprécier les aptitudes physiques résiduelles, et les aménagements... pour les CAP Emploi de la Région Pays de la Loire, SAMETH...

Le centre de Pré-Orientation.

D'une durée maximale de 12 semaines, le bénéficiaire construit, vérifie et valide un projet professionnel. Ce dispositif permet d'éclairer la personne sur les emplois compatibles avec la situation de handicap, permet de repérer les étapes intermédiaires, les interlocuteurs facilitant la mise en œuvre du projet.

La prestation d'une préorientation est un outil d'évaluation de l'employabilité en soit, sur demande de la CDAPH au service de la personne.

En effet, ce dispositif recouvre de multiple objectifs tant pour la personne que la CDPAH: une reprise d'activité, à quel rythme, dans quel secteur d'activité, sur quel type de poste, avec quels aménagements, nécessitant une remise à niveau et ou un parcours de formation....Autant de questions auxquelles le dispositif de Préorientation tend à répondre.

Le Centre de Formation

3 formations qualifiantes, d'un niveau V, validées par le Ministère du Travail:

- **L'AEB**, agent d'entretien du bâtiment,
- **L'AM**, agent magasinier
- **L'OSCT**, opérateur en station centrale de télésurveillance

Développement des parcours de formation aménagée en fonction des besoins et des situations des stagiaires, réalisation systématiques de plusieurs périodes en entreprises, tout au long de la formation.

Développement de la formation continue pour salariés, et depuis 2009, développement des contrats de professionnalisation.

Autres prestations

Réalisation **d'entretien d'évaluation de l'employabilité** à la demande de la MDPH, dans ses locaux.

Dispositif de Préaccueil: Visite de l'établissement et rencontre des membres de l'équipe tous les 3e mardis de chaque mois. Sur prescription.

Pour plus d'informations sur les prestations, les places disponibles, contacter le centre par téléphone, ou de consulter le site à partir de moteur de recherches www.ladapt.sarthe.fr.

La mission locale

**5 bis boulevard Winston Churchill
72100 LE MANS : 02.43.84.16.60
mission.locale@mlmans.info**

Mission de la structure

Insertion professionnelle et sociale des jeunes

Public accueilli

Jeunes 16/25 ans, ayant terminé leur scolarité et résidant dans l'une des 49 communes adhérentes à la Mission Locale de L'agglomération Mancelle. Sur 5000 accueillis chaque année, 200 jeunes, en moyenne sont en situation de handicap.

Organisation interne

Équipe de 47 salariés dont 32 conseillers ou chargés de projet.
Équipe dédiée à l'handicap est composée de :

Catherine DEWEVER : Chargée de projet Santé/Handicap
02.43.84.16.60 / catherine.dewever@mlmans.info

Florence IBIL : Conseillère Milieu ordinaire (Apprentissage, Entreprise adaptée, Emploi,...)
02.43.84.16.60 / florence.ibil@mlmans.info

Sophie POTTIER : Conseillère Milieu protégé (ESAT, Entreprise adaptée)
02.43.50.04.37 / sophie.pottier@mlmans.info

Héloïse FLEURY : Psychologue Clinicienne
02.43.84.04.32 / heloise.fleury@mlmans.info

Offre de service et Prestations proposées

Accueil information et accompagnement,
Permanences spécialisées,
Ateliers collectifs,
Espace Multimédia Point information Jeunesse,
Évaluation en Milieu de Travail,
CIVIS Contrat d'Insertion dans la Vie Sociale.

Réseau Sarthois Mission Locales / PAIO

Autres adresses utiles :

Mission Locale Sarthe Nord :

Galerie des Halles Place Carnot 72600 MAMERS / 02.43.97.87.65
accueil@mlsarthenord.fr

Mission Locale Sarthe et Loir :

3 rue Nicolas Appert 72200 LA FLÈCHE / 02.43.45.23.08
paioduloir@wanadoo.fr

PAIO Rives de Sarthe :

12 rue Georges Bizet 72700 ALLONNES / 02.43.80.85.01
secretariat@paio-rivesdesarthe.com

La MSA Mayenne Orne Sarthe

30 rue Paul Ligneul 72032 LE MANS CEDEX 9

Directeur général M Bernard Mérigeau

Responsable du service Santé au travail Dr Virginie Gausseres

Responsable du Service de Proximité 72- Madame Yvette Sourdille

Responsable du Contrôle médical Dr Christophe Fuzeau.

Mission de la structure *Pour les personnes en situation de handicap*

Organisme de protection sociale pour les exploitants agricoles, les travailleurs indépendants affiliés, les salariés agricoles, la MSA fonctionne en guichet unique. Elle regroupe :

- les services administratifs chargés des remboursements des frais médicaux, le paiement d' IJ, le versement de pension d'invalidité, d'AAH, de rente accident du travail ou maladie professionnelle.
- le Contrôle médical
- le service de Santé et Sécurité au Travail
- le service de proximité avec 2 assistantes sociales spécialisées « handicap ».

Public accueilli

Personnes assujetties au régime agricole par leur qualité de salarié ou activité non salariée et dont la situation de santé ou de handicap perturbe ou risque de nuire au maintien dans l'emploi. Ces personnes peuvent être en situation de travail ou en arrêt de travail pour maladie, accident du travail/maladie professionnelle ou invalidité ou demandeur d'emploi suite à un licenciement pour inaptitude.

Ces personnes sont orientées vers les Assistantes Sociales Spécialisées par les Médecins du Contrôle Médical ou du Service de Santé au Travail, par les services administratifs ou les Conseillers Sociaux de Secteur, par les partenaires, après repérage d'un besoin d'accompagnement.

Organisation du Pôle Handicap du Service de Proximité

2 Assistantes Sociales Spécialisées « Handicap » et une secrétaire

. Claire BALLON - Tél. : 02 43 39 44 61
ballon.claire@mayenne-orne-sarthe.msa.fr

. Martine GAUTHIER - Tél. : 02 43 39 44 84
gauthier.martine@mayenne-orne-sarthe.msa.fr

. Secrétaire : Isabelle DRONNE - Tél. : 02 43 39 43 01
dronne.isabelle@mayenne-orne-sarthe.msa.fr

Offre de service et Prestations proposées

L'intervention sociale vise à agir de façon précoce pour éviter la désinsertion professionnelle et de mettre en cohérence le projet de vie et le projet professionnel

Contenu du service

- Information individuelle sur les dispositifs existants, sur les prestations et aides pour faciliter l'accès aux droits (AGEFIPH, Fonds d'action sociale de la MSA et des organismes de Prévoyance et complémentaires.....)
- Soutien à la constitution des dossiers (RQTH pour MDPH, AGEFIPH, pensions d'invalidité.)
- Accompagnement social du parcours après évaluation de la situation, des besoins et mobilisation pour la poursuite de l'activité ou le retour à l'emploi.
- Actions sur les freins ou leviers socio familiaux susceptibles de conditionner favorablement ou défavorablement le maintien ou le retour à l'emploi.
- Accompagnement des projets des exploitants agricoles reconnus handicapés, pour le maintien de l'activité et coordination des interventions des services internes (services médicaux et service Prévention des risques professionnels).Elaboration du dossier de financement pour l' AGEFIPH. (liens avec le SAMETH si des études ergonomiques sont nécessaires au regard du handicap)

Ces actions sont conduites

- en coordination interne à la MSA (cellule de concertation, Médecin conseil, Médecin du travail, services administratifs, service Prévention
- en externe avec les employeurs si besoin, et en partenariat avec la MDPH (Maison Départementale des Personnes Handicapées), le SAMETH (Service d'Aide au Maintien dans l'Emploi des Travailleurs Handicapés), Pôle Emploi...

Service Santé au travail MSA Offre de service et Prestations proposées

Responsable Dr Gausseres

gausseres.virginie@mayenne-orne-sarthe.msa.fr

Secrétaires : rousseau.sylvie@mayenne-orne-sarthe.msa.fr

Claye.marie-noel@mayenne-orne-sarthe.msa.fr

Ce service a pour mission de conseiller et d'accompagner les salariés et les chefs d'entreprise dans les actions de maintien dans l'emploi. Ils vérifient que les modifications apportées à la situation de travail ne sont pas source d'exposition à de nouveaux risques et sont en adéquation avec les déficiences de la personne handicapée.

Contenu des missions :

-Informers les salariés, les employeurs, les exploitants agricoles et autres personnes ayant une activité non salariée quand un problème de santé ou un handicap compromet l'emploi.

-Réaliser des examens médicaux avant la reprise de travail ou à la reprise suivant les conditions règlementaires et assurer le lien avec le médecin conseil

- Définir le niveau d'aptitude du travailleur handicapé à la demande de la MDPH (RQTH)

-Réaliser des études de poste et proposer des aménagements de postes

-Participer aux études ergonomiques

Donner des avis circonstanciés sur la lourdeur du handicap à la demande de l'employeur

En complément et si besoin, le service de Prévention des Risques Professionnels peut apporter sa contribution à l'élaboration de solutions pour le maintien dans l'emploi grâce à sa connaissance du milieu agricole et des métiers de l'agriculture. Cette action est plus particulièrement mise en œuvre pour les exploitants agricoles

Pole emploi de la Sarthe
2 rue Notre Dame 72 022 LE MANS Cedex 2
02.43.81.73.90

Mission de la structure

- l'accueil et l'inscription des demandeurs d'emploi
- le versement des allocations des demandeurs d'emploi indemnisés
- l'accompagnement de chaque demandeur d'emploi dans sa recherche d'emploi jusqu'au placement
- la prospection du marché du travail en allant au-devant des entreprises
- l'aide aux entreprises dans leurs recrutements
- l'analyse du marché du travail

Public accueilli

les demandeurs d'emploi, les salariés et les entreprises

Organisation interne

- 10 agences polyvalentes sur le territoire de la Sarthe : Château du Loir, La Ferté-Bernard, La Flèche, Le Mans (5 agences), Mamers, Sablé sur Sarthe
- Une équipe spécialisée à Le Mans avec le service d'orientation, l'équipe de reclassement personnalisé pour les licenciés économiques adhérent à la convention de reclassement personnalisée, l'équipe plate-forme de vocation pour la mise en œuvre de la méthode de recrutement par simulation

Offre de service et Prestations proposées

Demandeurs d'emploi

L'accès aux services via **pole-emploi.fr** pour la préinscription, l'actualisation et la consultation de son dossier d'indemnisation, les offres d'emploi avec possibilité d'abonnement aux offres, des informations sur les services de pôle emploi et le marché du travail, des conseils pour sa recherche d'emploi

Accueillir et informer : information de premier niveau au téléphone ou à l'accueil des agences. Une documentation sur les métiers, les secteurs économiques, les formations accessibles à tous.

Inscrire et indemniser : inscrire la personne comme demandeur d'emploi, calculer ses droits à indemnisation, indemniser si la personne a ouvert des droits

Accompagner jusqu'au placement à partir d'un diagnostic établi conjointement pour construire un parcours avec la proposition de prestations de recherche d'emploi, de formation le cas échéant et surtout avec des propositions d'offres d'emploi. Ce suivi est personnalisé.

Entreprises

Accompagner l'entreprise dans ses recrutements en :

- définissant les besoins avec elle
- en lui proposant des candidats répondant à ses besoins soit directement soit en leur permettant l'adaptation
- en proposant un suivi du recrutement

Prospection des entreprises pour proposer les services de Pôle emploi, promouvoir le recrutement de public spécifique.

**9 rue Dolmetsch
72021 Le Mans Cedex 2
Mme De Villartay et Mr Grenier / accueil@sameth72.org
02.43.74.04.45**

Mission de la structure

Appui et maintien dans l'emploi

Lorsque la personne rencontre des difficultés à poursuivre son activité professionnelle pour des raisons de santé.

Public accueilli

Employeur

Bénéficiaire de la loi du 11 février 2005

Personne en aptitude réduite, en voie de reconnaissance Travailleur Handicapé

Offre de service et Prestations proposées

Information, Conseil

Recherche de solutions dans l'entreprise

Mise en place de moyens identifiés

**9 rue Arnold Dolmetsch
72012 Le Mans Cedex 2**

Mission de la structure

« Eviter toute altération de la santé du fait du travail... » (art. L241-2)

Public accueilli

Les salariés des entreprises adhérentes à l'association

Organisation interne

Association loi 1901

Offre de service et Prestations proposées

- ✓ Intervention en équipe pluridisciplinaire privilégiant la prévention des risques professionnels le plus en amont possible.
- ✓ Suivi médical des salariés par des visites périodiques, une évaluation des risques et actions collectives d'information
- ✓ Prévention des risques professionnels. L'équipe composée de médecins, spécialistes, chargé du maintien dans l'emploi, formateurs, assistants...mènent des actions pour une amélioration des conditions de travail.

Elle a un rôle essentiel pour :

- l'installation des équipements de protection collectifs et individuels
 - pour l'aménagement des postes de travail
 - pour l'organisation du travail
 - pour l'hygiène, la sécurité et l'organisation des secours en entreprise
 - pour l'éducation sanitaire (alcool, tabac, hygiène et alimentation..)
- ✓ Améliorations des conditions de travail

Le SAPFI

Service d'Accompagnement aux Parcours de Formation et à l'Insertion
28 rue des Grandes Courbes 72100 LE MANS
Olivier MAHE – Responsable de Service

Mission de la structure

Accompagner des adolescents ou des jeunes adultes en situation de handicap, dans la phase de construction ou de début de réalisation de leur projet professionnel

Public accueilli

15-26 ans

50 places (30 SESSAD- 10 SAVS- 10 SAMSAH) sur orientation CDAPH :

- En fin de parcours scolaire (IMPRO, SEGPA, UPI, Lycée professionnel...)
- En formation professionnelle ou en contrat d'apprentissage
- En début d'activité professionnelle (en milieu ordinaire ou protégé)
- Ne relevant d'aucune des situations précédentes mais ayant besoin d'être accompagnés pour construire un projet

Organisation interne

Un pôle administratif : Directeur, Responsable de service, Secrétariat, Comptable

Un pôle socioprofessionnel : Educateurs, Psychologue, Assistante sociale, Enseignant

Un médecin référent

Offre de service et Prestations proposées

Mettre en œuvre les aides, actions et accompagnements prévus dans les projets de vie et optimiser ainsi les chances de réussite de ces projets

Entretien individuel format 1h00 – 1h30

Unité d'enseignement maintien, confortation des acquis scolaires

Ateliers propres : cuisine, gestion de budget, hygiène santé, 2 roues en sécurité, groupe de parole

En fonction des besoins (suivi 1/semaine) : cv, lettre entretien ...

Mise en relation avec les partenaires sur le département de la Sarthe, dans les locaux du service, CFA, Centre de formation, Mission locale, service jeunesse

...

S.E.H.E - APAJH Sarthe-Mayenne

M. Jean-Louis LEDUC : Directeur Général
Melle. Sarah GUERIF : Chargée de Mission
13, impasse Armand Saffray 72 000 LE MANS
Tél. : 02 43 24 75 08 Fax : 02 43 24 75 48
Portable : 06 09 61 04 95
Mail : sehe@apajh72.org

Mission de la structure

Le Service Emploi Handicap Entreprises a pour mission d'intervenir auprès des entreprises privées et publiques, de toutes tailles et tous secteurs d'activités confondus dans des actions d'aide, de conseils, d'accompagnement, de sensibilisation et de formation pour favoriser l'insertion des personnes handicapées de 18 à 60 ans.

Public accueilli

L'entreprise : Toutes les entreprises du secteur marchand et de la fonction publique.

La personne handicapée : Toutes les personnes de 18 à 60 ans en situation de handicap reconnues comme telles par la CDAPH et orientées Milieu Ordinaire soit en activité en entreprise ordinaire, en entreprise adaptée ou demandeur d'emploi. Tous les types de handicap sont concernés avec cependant une priorité aux handicaps mentaux et sensoriels. S'agissant des autres types de handicap, des partenariats conventionnés avec des partenaires d'autres réseaux sont envisagés.

Organisation interne

- Une chargée de mission
- Un service d'Accompagnement aux Parcours de Formation et à l'Insertion
- Un soutien complémentaire des professionnels des différents établissements de l'APAJH Sarthe-Mayenne pour résoudre des besoins techniques et spécifiques des entreprises demandant une

expertise complexe avec des ergonomes, directeurs d'ESAT et EA, chefs d'atelier, moniteurs d'ateliers...

Offre de service et Prestations proposées

- Actions de formation, d'information et de sensibilisation des salariés de l'entreprise aux problématiques du handicap.
- Adaptation du travailleur handicapé à son poste et son nouvel environnement de travail.
- Accompagnement et tutorat du salarié handicapé en fonction de ses besoins.
- Aide aux entreprises dans les démarches administratives liées à l'embauche d'un travailleur handicapé.

Les SESSAD et établissements spécialisés.

Mission de la structure

Le SESSAD n'est ni un établissement scolaire, ni un établissement de formation professionnelle.

C'est un service s'adressant à des jeunes, à l'école, dans un établissement de formation professionnelle ou en apprentissage. Le service les accompagne en développant les compétences qui aident à mieux s'intégrer dans tous les domaines de la vie et même à s'installer dans la vie :

- apprendre à se déplacer, à utiliser les transports en communs
- savoir s'adresser différemment à ses amis, son patron, des inconnus
- respecter les règles de vie en société et dans le monde du travail : horaires, tenue
- savoir gérer son budget
- connaître les services et administrations : mairie, poste, sécurité sociale, hôpitaux, caisse d'allocations familiales, magasins...
- Savoir à qui s'adresser pour demander un renseignement
- Utiliser les moyens de communication : téléphone, internet...

Ce ne sont que quelques exemples de travail qu'un SESSAD peut mener auprès d'un jeune.

Public accueilli

Presque tous les SESSAD accueillent les jeunes jusqu'à 20 ans. Certains ont développé une partie « pré professionnelle » pour accompagner spécifiquement les jeunes qui entament une formation professionnelle ou un apprentissage. Les autres font ce travail sans avoir créé une structure particulière.

Offre de service et Prestations proposées

Il existe plusieurs types de SESSAD :

- les SESSAD généralistes et professionnels
- Les SESSAD spécialisés (qui concernent un handicap ou une difficulté particuliers : surdit , d ficiency motrice...)

Pour qu'un jeune soit suivi par un SESSAD, il faut constituer un dossier auprès de la Commission des Droits et de l'Autonomie à la Maison Départementale des Personnes Handicapées (MDPH)

Plusieurs possibilités :

- Contacter directement la MDPH 0800.52.62.72 ou *mdph.sarthe@cg72.fr*
- Lorsque le jeune est scolarisé, contacter le directeur ou l'enseignant référent de scolarisation (cf fiche ...)
- Contacter un des SESSAD. En fonction du lieu d'habitation, de scolarisation ou de formation et des difficultés du jeune, il vous sera précisé quel est le SESSAD le plus apte à l'accueillir.

Etablissements	Informations
<p>SSEFIS Longueur d'ondes Centre Genouel 52 rue du Puits de la chaîne 72000 LE MANS Tel : 02.43.24.05.79 Fax : 02.43.87.57.43</p>	<p>Association APAJH Responsable : Mr RIBOT 30 places pour déficiants auditifs de 4 à 20 ans</p>
<p>SAAAIS Le fil d'Ariane Centre Genouel 52 rue du Puits de la chaîne 72000 LE MANS Tel : 02.43.24.05.79 Fax : 02.43.87.57.43</p>	<p>Association APAJH Responsable : Mr RIBOT 10 places pour déficiants visuels de 4 à 20 ans</p>
<p>SSAD Tournesol 11 rue des romarins appt. 266 72000 LE MANS Tel : 02.43.54.11.62 Fax : 02.43.54.11.69</p>	<p>Responsable : Mr ASPE malecot.direction@wanadoo.fr 10 places pour enfants polyhandicapés de 0 à 10 ans</p>
<p>SESSAD de l'Arche</p>	<p>Responsable : Mr ROUILLON</p>

<p>Boulevard de Maule 72650 Saint Saturnin Tel : 02.43.51.72.02 Fax : 02.43.51</p>	<p>arche.sessad@voila.fr 35 places pour enfants de 0 à 20 ans avec déficiences motrices</p>
<p>SESSAD Trait d'Union Appt 5124, 1 rue Emmanuel Chabrier 72700 Allonnes Tel : 02.43.80.80.59 Fax : 02.43.80.80.59</p>	<p>Association APAJH Responsable : M sessad.trait.union@wanadoo.fr 18 places pour enfants de 4 à 20 ans</p>
<p>SESSAD Val de Loir Route de la Chapelle d'Aligné 72200 Bazouges sur le Loir Tel : 02.43.48.11.30 Fax : 02.43.45.39.22</p>	<p>Association ADAPEI Responsable : Mr PARIS Imeval.secretariatdir@wanadoo.fr 20 places avec : SESSAD Scolaire (5 à 20 ans) SESSAD Pro (16 à 20 ans)</p>
<p>SESSAD Le Pays d'Oz 117 rue de Saint Nicolas 72300 SABLE Tel : 02.43.92.12.24 Fax : 02.43.92.16.73</p>	<p>Association APEI Responsable : Mr LACOSTE ime-sessad@apei-sable-solesmes.com 20 places pour enfants de 0 à 20 ans</p>
<p>SESSAD L'Oiseau Bleu 92,94 rue Molière 72000 LE MANS Tel : 02.43.50.32.40 Fax : 02.43.50.32.49</p>	<p>Association AHS Responsable : Mr Chorin sessadoiseaubleu@ahs-sarthe.asso.fr 40 places pour enfants de 3 à 20 ans</p>
<p>SESSAD l'Envol 1 Place de la Bascule 72360 Mayet Tel : 02.43.44.82.91</p>	<p>Association PEP Responsable : Mr BRISSON 20 Places pour enfants de 0 à 20 ans 10 Places pour dyspraxie</p>

<p>SESSAD Trimaran 17 rue Paul Louis Jacques 72000 LE MANS Tel : 02.43.54.11.60 Fax : 02.43.54.11.69</p>	<p>Association ADAPEI Responsable : Mr Aspe sessad.trimaran@wanadoo.fr 40 places pour enfants de 2 à 18 ans</p>
<p>SESSAD l'Escale 183 rue de Polygone 72000 LE MANS Tel : 02.43.50.33.81</p>	<p>Association ADAPEI Responsable : Mr CORBIN sessad.escale@club-internet.fr 20 places (dont 10 « pro ») et 8 places pour enfants autistes</p>
<p>SESSAD Thorigné 1 route de Connerré BP 14 72160 Thorigné Tel : 02.43.89.05.07 Fax : 02.43.89.54.63</p>	<p>Responsable : Mr VEL 25 places (0-20ans)</p>
<p>SESSAD la Courte Echelle 219 rue de la Bertinière 72100 LE MANS Tel : 02.43.41.41.12 Fax : 02.43.41.41.10</p>	<p>Association Trisomie 21 Sarthe Responsable : Mme Legros sessad.lacourtechelle@wanadoo.fr 50 places (0-20 ans)</p>
<p>SESSAD Les Aubrys Tel : 02.43.54.12.30</p>	<p>Association les Petits Princes itep-lesaubry.asso@wanadoo.fr 18 places</p>

Les référents de scolarité

Leurs Missions :

Le référent de scolarisation est la personne ressource de l'Education Nationale pour tout élève en situation de handicap, il a compétence sur tous les établissements (premier, second degré, public, privé ou médico-social) de son secteur.

Il a un rôle central dans la mise en œuvre des projets personnalisés de scolarisation des élèves handicapés, dont il contribue à l'élaboration ; il en assure avec le concours des équipes de suivi de la scolarisation la mise en œuvre et le bilan, transmis annuellement à la MDPH.

Sa mission l'amène donc :

- à collaborer régulièrement avec la MDPH
- à être l'interlocuteur privilégié des responsables parentaux des élèves handicapés
- à animer les équipes de suivi de scolarisation au sein des établissements
- à être la personne ressource pour toute question ou problème concernant les élèves dont il a la charge.

Il intervient principalement après décision de la commission des droits et de l'autonomie des personnes handicapées (CDAPH)

Mme LECOSSEC....

5. L'orientation

Les entreprises adaptées emploient des personnes handicapées à efficacité réduite. Elles appartiennent au milieu ordinaire de travail cependant

elles ont une spécificité vis-à-vis des personnes handicapées : celles-ci doivent représenter au moins 80% des effectifs de l'entreprise.

Article R.2513-64 du code du travail

Les entreprises adaptées permettent à des travailleurs handicapés d'exercer une activité professionnelle salariée dans des conditions adaptées à leurs besoins. Leur vocation est de soutenir et d'accompagner l'émergence et la consolidation d'un projet professionnel du salarié handicapés à efficience réduite, en vue de sa valorisation, sa promotion et sa mobilité au sein de la structure elle-même ou vers les autres entreprises.

Circulaire DGEFP n°2006/08 du 7 mai 2006

Ces entreprises peuvent aussi bénéficier d'aides, notamment une aide au poste et subvention spécifique destinée à apporter une compensation financière à l'emploi d'une majorité de personnes handicapées à efficience réduite.

Etablissements	Organisme Gestionnaire	Activité
Entreprise Adaptée « VERT' 2000 » Route de Spay – B.P.25 72703 ALLONNES CEDEX	A.D.A.P.E.I 19, rue de la Calandre 72021 LE MANS CEDEX 2	Entretien des espaces verts, création des pelouses, plantations de plants et d'arbustes, débroussaillages divers

Tél : 02.43.39.99.39 Fax : 02.43.39.99.30		
<p align="center">Les Ateliers du VERGER</p> <p align="center">«LA MASSELIERE» B.P. 11 72200 BAZOUGES SUR LE LOIR Tél : 02.43.45.35.75 Fax : 02.43.45.08.85</p>	A.D.A.P.E.I 19, rue de la Calandre 72021 LE MANS CEDEX 2	Fabrication de meubles et tasseaux, palettes et caisses, sous-traitance et prestations diverses
<p align="center">Entreprise Adaptée «Les Ouches » 15, rue de Livet 72170 CHERANCE Tél : 02.43.34.43.03 Fax : 02.43.34.43.06</p>	A.P.A.J.H 13, Impasse Armand Saffray 72000 LE MANS	Sous-traitance industrielle
<p align="center">Entreprise Adaptée «Mondial Net » 7, rue de Provence 72190 SAINT PAVACE Tél : 02.43.82.55.38 Fax : 02.43.82.56.63</p>	ANAI 2, Place des Marais 61000 ALENCON	Conditionnement, électricité, travaux à façon d'imprimerie, métallerie, Fabrication d'objets d'art en étain Prestations de services
<p align="center">Entreprise Adaptée des Courbes Route d'Angers 72200 LA FLECHE Tél : 02.43.94.01.14 Fax : 02.43.45.93.16</p>	A.P.A.J.H 13, Impasse Armand Saffray 72000 LE MANS	Production de plantes fleuries, plantes à massif, prestations de services, entretien de jardins et d'espaces verts.
<p align="center">Entreprise Adaptée Le Ribay</p>	A.G.A.P du RIBAY 10, rue Ribay	Conditionnement, Prestations de services (gestion de dossiers

<p>10, rue du Ribay 72000 LE MANS Tél : 02.43.24.21.20 Fax : 02.43.87.54.65</p>	<p>72000 LE MANS</p>	<p>d'archives, tri et destruction de documents), Montage industriel</p>
<p>Les Ateliers du VERGER 7, rue Monnier – Z.I. SUD 72100 LE MANS Tél : 02.43.84.08.72 Fax : 02.43.72.50.06</p>	<p>A.D.A.P.E.I 19, rue de la Calandre 72021 LE MANS CEDEX 2</p>	<p>Conditionnement, métallerie, prestations de services</p>
<p>Entreprise Adaptée A.A.M.I.P.I. 65, Avenue Olivier Messiaen 72000 LE MANS Tél : 02.43.28.72.03 Fax : 02.43.24.70.67</p>	<p>A.A.M.I.P.I. 16, Avenue du Maréchal Foch BP 415 49304 CHOLET CEDEX</p>	<p>Montage de faisceaux électriques pour automobile</p>
<p>Entreprise Adaptée – « PREST'2000 » 7 Bis, rue Bessemer - B.P. 03 72024 LE MANS CEDEX Tél : 02.43.84.12.29 Fax : 02.43.85.03.85</p>	<p>A.D.A.P.E.I. 19, rue de la Calandre 72021 LE MANS CEDEX 2</p>	<p>Prestations de services : Nettoyage de locaux</p>

<p>Entreprise Adaptée Les ateliers Calaisiens 12, Boulevard Gigon – B.P 05 72120 SAINT-CALAIS Tél : 02.43.63.11.50 Fax : 02.43.63.11.59</p>	<p>A.P.A.J.H 13, Impasse Armand Saffray 72000 LE MANS</p>	<p>Entretien espaces verts, Conditionnement, déconditionnement, mécanique</p>
<p>Entreprise adaptée « Les Serres des Hunaudières » « La Belle Etoile » 72230 RUAUDIN Tél : 02.43.84.45.42 Fax : 02.43.84.99.81</p>	<p>A.D.A.P.E.I. 19, rue de la Calandre 72021 LE MANS CEDEX 2</p>	<p>Production de plants maraîchers et horticole Création et entretien d’espaces verts. Epicerie et commerce solidaire (vannerie, article déco, miel, confiture...)</p>
<p>Entreprise adaptée « Le Tertre » Route de Mamers – B.P. 116 72045 LA FERTE BERNARD Tél : 02.43.71.02.28 Fax : 02.43.93.30.17</p>	<p>A.D.A.P.E.I 19, rue de la Calandre 72021 LE MANS CEDEX 2</p>	<p>Travaux paysagers</p>

6. L'orientation

Etablissement

et Service d'Aide par le
Travail

Les ESAT sont des établissements et services médico-sociaux chargés de fournir du travail à des personnes handicapées dont la CDAPH a reconnu que les capacités de travail ne leur permettent, momentanément ou durablement, à temps plein ou partiel, ni de travailler dans une entreprise ordinaire, une entreprise adaptée ou un centre de distribution de travail à domicile (CDTD), ni d'exercer une profession indépendante.

En plus d'activités professionnelles, les ESAT fournissent un soutien médico-social et éducatif aux personnes handicapées, en vue de favoriser leur épanouissement personnel et social.

Les ESAT accueillent :

- des personnes handicapées dont la capacité de travail est inférieure à un tiers de la capacité de travail d'un travailleur non handicapé
- ou des personnes dont la capacité est supérieure ou égale à un tiers mais qui ont besoin d'un soutien médical, éducatif, social ou psychologique qui ne peut être satisfait sur le marché du travail.

Etablissements	Organisme	Activité
----------------	-----------	----------

	Gestionnaire	
<p>ESAT « ATIS » Ateliers de Travaux Industriels et de Services Boulevard de Québec 72 200 La FLECHE Tel : 02.43.94.78.22 Fax : 02.43.45.93.16</p>	<p>A.P.A.J.H 13, Impasse Armand Saffray 72000 LE MANS</p>	<p>Conditionnement, couture, électricité, mécanique, menuiserie (fabrication de claustra), entretien d'espaces verts + SA ESAT (Section annexe)</p>
<p>ESAT ANAIS 7 rue de Provence 72190 Saint Pavace Tel : 02.43.82.55.38 Fax : 02.43.82.56.63</p>	<p>ANAIS 2, Place des Marais 61000 ALENCON</p>	<p>Conditionnement, électricité, métallerie, prestations de services, fabrication d'objets d'art en étain</p>
<p>ESAT « Le Tertre » Route de Mamers BP 116 72405 La Ferté Bernard Tel : 02.43.71.02.28 Fax : 02.43.93.30.17</p>	<p>A.D.A.P.E.I. 19, rue de la Calandre 72021 LE MANS CEDEX 2</p>	<p>Conditionnement, électricité, mécanique, montage industriel, prestations de services (blanchisserie), entretiens d'espaces verts, tourisme. + SA ESAT (Section annexe)</p>
<p>ESAT de Pescheray Domaine de Pescheray 72370 Le Breil sur Merize Tel : 02.43.89.83.62 Fax : 02.43.89.27.91</p>	<p>Association des Cités du SecoursCatholique 8 rue de la Comète 75 007 PARIS</p>	<p>Parc animalier, prestations de services, entretien d'espaces verts, production agricole, restauration + SA ESAT (Section annexe)</p>
<p>ESAT du Circuit 45 rue Edmé Bouchardon 72 100 Le Mans Tel : 02.43.50.34.70 Fax : 02.43.50.34.79</p>	<p>A.D.A.P.E.I. 19, rue de la Calandre 72021 LE MANS CEDEX 2</p>	<p>Conditionnement, prestations de services, restauration, production propre : boulonnerie, visserie, produits d'entretien + SA ESAT (Section annexe)</p>

<p>ESAT Les Prairies 5 et 7 rue Bessemer BP 03 72024 Le Mans Cedex Tel : 02.43.50.28.50 Fax : 02.43.85.03.85</p>	<p>A.D.A.P.E.I. 19, rue de la Calandre 72021 LE MANS CEDEX 2</p>	<p>Conditionnement, métallerie, serrurerie, montage industriel, prestations de service (blanchisserie), thermoformage + SA ESAT (Section annexe)</p>
<p>ESAT « Serillac Prestations » La Petite Fouasterie 72260 Marolles Les Braults Tel : 02.43.31.14.14 Fax : 02.43.31.14.18</p>	<p>A.P.A.J.H 13, Impasse Armand Saffray 72000 LE MANS</p>	<p>Conditionnement, électricité, métallerie, prestations de services aux entreprises + SA ESAT (Section annexe)</p>
<p>ESAT « Les Ateliers Calaisiens » 12 Boulevard Gigon BP 05 72 120 Saint Calais Tel : 02.43.63.11.50 Fax : 02.43.63.11.59</p>	<p>A.P.A.J.H 13, Impasse Armand Saffray 72000 LE MANS</p>	<p>Conditionnement, électricité, mécanique, tôlerie, coutellerie + SA ESAT (Section annexe)</p>
<p>ESAT « CATMANOR » Tel : 02.43.24.22.48 Fax : 02.43.24.85.26</p>	<p>A.D.G.E.S.T.I 134, rue Voltaire 72 000 Le MANS</p>	<p>Conditionnement, serrurerie, bureautique, menuiserie, couture, façonnage d'imprimerie + SA ESAT (Section annexe)</p>

<p>ESAT « Hors les murs » 28 rue des Grandes Courbes 72 100 Le Mans Tel : 02.43.50.04.74 Fax : 02.43.86.17.22 <i>esat-hors-murs@apajh72.org</i></p>	<p>A.P.A.J.H 13, Impasse Armand Saffray 72000 LE MANS</p>	<p>Prestations de services au sein des entreprises et collectivités</p>
<p>ESAT Le Bois Joli Route de Spay 72 700 ALLONNES Tel : 02.43.39.99.39 Fax : 02.43.39.99.30</p>	<p>A.D.A.P.E.I. 19, rue de la Calandre 72021 LE MANS CEDEX 2</p>	<p>Espaces verts, prestations en entreprises, façonnage d'imprimerie et de calendriers, serrurerie, sous-traitance, conditionnement + SA ESAT (Section annexe)</p>
<p>ESAT Les Oiseaux Domaine de Bannes BP 30034 72 500 Château du Loir Tel : 02.43.44.41.88</p>	<p>A.D.A.P.E.I. 19, rue de la Calandre 72021 LE MANS CEDEX 2</p>	<p>Horticulture, pépinières, espaces verts, bois, caisserie, palettes serrurerie, câblage, soudure, conditionnement + SA ESAT (Section annexe)</p>
<p>ESAT Le Guette Midi Zone Artisanale 72290 BALLON Tel : 02.43.27.39.91</p>	<p>A.D.A.P.E.I. 19, rue de la Calandre 72021 LE MANS CEDEX 2</p>	<p>Conditionnement, déconditionnement, assemblage, montage, réalisation de sous ensembles, entretien, transformation ou création d'espaces verts + SA ESAT (Section annexe)</p>
<p>ESAT Val de Loir Route de la Chapelle d'Aligné BP 18 72 200 Bazouges sur le Loir Tel : 02.43.45.34.34</p>	<p>A.P.E.I du Val de Loir 19 rue de la Calandre 72021 LE MANS Cedex 2</p>	<p>Espaces verts, serres, sous-traitance, électricité</p>

ESAT Les Chênes 5 rue de la Briqueterie 72 300 Sablé sur Sarthe Tel : 02.43.95.78.99	A.P.E.I Sablé Solesmes 4 rue du Rôle 72 300 SOLESMES	Sous-traitance industrielle, espaces verts et prestations de service
--	---	--